

- RETOX -



Chaleco Jannu



Modelo 6684

DESCRIPCIÓN

El **chaleco de running JANNU** es ligero y está confeccionado con tejido técnico, lo cual lo convierten en tu complemento imprescindible cuando salgas a correr. Dispone de un bolsillo con goma para poder plegarlo cuando no lo necesitas . Consulta en nuestro catálogo Roly los diferentes colores.


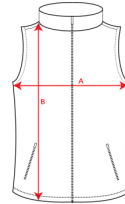
PACKAGING

Pack=10 Caja=100

CARACTERÍSTICAS

Chaleco técnico ligero de running. Cremallera frontal a tono con protector de barbilla. Ribete elástico en sisa y bajo. Parte inferior de la espalda en tejido micro perforado. Detalles reflectantes en la parte superior, delantera y trasera. Bolsillo con elástico para guardar el chaleco y llevarlo en la muñeca. Tejido delantero: 100% poliéster. Tejido trasero: 100% poliéster micro perforado, 70 g/m².

TALLAS



COLORES DISPONIBLES



TALLAS

XS	S	M	L	XL
[46cm/62,5/66c m]	[49cm/64,5/68c m]	[52cm/66,5/70c m]	[55cm/68,5/72c m]	[58cm/70,5/74c m]
XXL				
[61cm/72,5/76c m]				


Las medidas son aproximadas (±2cm)

PRODUCTOS RELACIONADOS




0415

Camiseta Técnica M/L Montecarlo Roly



1114

Sudadera Melbourne Woman Roly - OUTLET



6401

Camiseta Monaco Roly